

Бухгалтерский баланс
на 31 марта 2013 года

Организация — **ОАО "Энел ОГК-5"**
Идентификационный номер налогоплательщика _____
Вид экономической деятельности Производство электроэнергии тепловыми электростанциями
Организационно-правовая форма/форма собственности **Открытое акционерное общество / частная**

Форма по ОКУД _____
Дата (число, месяц, год) _____
по ОКПО _____
ИНН _____
по ОКВЭД _____
по ОКОПФ/ОКФС _____
по ОКЕИ _____

Коды		
0710001		
31	03	2013
75012898		
6671156423		
40.10.11		
47	34	
384 (385)		

Единица измерения: тыс. руб./млн. руб.
Местонахождение (адрес) **620014, г. Екатеринбург, ул. Хохрякова, д. 10**

Пояснения	Наименование показателя	На 31.03. 2013 г.	На 31. 12. 2012 г.	На 31. 12. 2011 г.
	АКТИВ			
	I. ВНЕОБОРОТНЫЕ АКТИВЫ			
	Нематериальные активы	28	4	0
	Результаты исследований и разработок			
	Основные средства	88 898	89 328	82 947
	Доходные вложения в материальные ценности			
	Финансовые вложения	545	189	127
	Отложенные налоговые активы	1 319	1 300	1 027
	Прочие внеоборотные активы	759	1 125	1 180
	Итого по разделу I	91 550	91 946	85 282
	II. ОБОРОТНЫЕ АКТИВЫ			
	Запасы	4 676	4 467	3 960
	Расходы будущих периодов	691	435	66
	Налог на добавленную стоимость по приобретенным ценностям	36	55	74
	Дебиторская задолженность	9 935	10 877	9 039
	Финансовые вложения	754	474	699
	Денежные средства	5 284	5 337	4 724
	Прочие оборотные активы	7	7	9
	Итого по разделу II	21 384	21 652	18 571
	БАЛАНС	112 933	113 598	103 853

Форма 0710001 с. 2

Пояснения	Наименование показателя	На 31.03. 2013 г.	На 31. 12. 2012 г.	На 31. 12. 2011 г.
	ПАССИВ			
	III. КАПИТАЛ И РЕЗЕРВЫ 6			
	Уставный капитал (складочный капитал, уставный фонд, вклады товарищей)	35 372	35 372	35 372
	Собственные акции, выкупленные у акционеров	()	()	()
	Переоценка внеоборотных активов			
	Добавочный капитал (без переоценки)	7 308	7 308	7 308
	Резервный капитал	1 004	1 004	838
	Нераспределенная прибыль (непокрытый убыток)	21 476	19 220	14 483
	Итого по разделу III	65 160	62 904	58 001
	IV. ДОЛГОСРОЧНЫЕ ОБЯЗАТЕЛЬСТВА			
	Заемные средства	25 388	25 552	31 432
	Отложенные налоговые обязательства	4 070	3 734	2 874
	Резервы под условные обязательства	137	566	514
	Прочие обязательства	1	1	3
	Итого по разделу IV	29 596	29 853	34 823
	V. КРАТКОСРОЧНЫЕ ОБЯЗАТЕЛЬСТВА			
	Заемные средства	5 638	5 320	1 373
	Кредиторская задолженность	7 165	10 587	5 895
	Доходы будущих периодов	0	0	0
	Резервы предстоящих расходов	923	332	220
	Резервы под условные обязательства	4 452	4 603	3 541
	Прочие обязательства	0	0	0
	Итого по разделу V	18 178	20 842	11 029
	БАЛАНС	112 933	113 598	103 853

Руководитель

Э. Виале

Главный бухгалтер

Е. А. Дубцова

"06" мая 2013 г.



Отчет о финансовых результатах



за 1 квартал 20 13 г.


Организация ОАО "Энел ОГК-5" Форма по ОКУД _____
 Дата (число, месяц, год) _____ по ОКПО _____
 Идентификационный номер налогоплательщика _____ ИНН _____
 Вид экономической деятельности производство электроэнергии тепловыми электростанциями по ОКВЭД _____
 Организационно-правовая форма/форма собственности Открытое по ОКОПФ/ОКФС _____
 акционерное общество / частная по ОКЕИ _____
 Единица измерения: ~~тыс. руб.~~/млн. руб.

Коды		
0710002		
31	03	2013
75012898		
6671156423		
40.10.11		
47		34
384 (385)		

Пояснения	Наименование показателя	За 1 квартал	
		20 <u>13</u> г.	20 <u>12</u> г.
	Выручка	17 777	17 424
	Себестоимость продаж	(14 261)	(14 340)
	Валовая прибыль (убыток)	3 515	3 084
	Коммерческие расходы	(255)	(232)
	Управленческие расходы	()	()
	Прибыль (убыток) от продаж	3 261	2 852
	Доходы от участия в других организациях		
	Проценты к получению	33	49
	Проценты к уплате	(430)	(488)
	Прочие доходы	579	1 205
	Прочие расходы	(530)	(1 059)
	Прибыль (убыток) до налогообложения	2 911	2 559
	Текущий налог на прибыль	(338)	(0)
	в т.ч. постоянные налоговые обязательства (активы)	(73)	33
	Изменение отложенных налоговых обязательств	(337)	(777)
	Изменение отложенных налоговых активов	19	232
	Прочее	(0)	2
	Чистая прибыль (убыток)	2 256	2 016

Пояснения	Наименование показателя	За 1 квартал 20 <u>13</u> г.	За 1 квартал 20 <u>12</u> г.
	СПРАВОЧНО		
	Результат от переоценки внеоборотных активов, не включаемый в чистую прибыль (убыток) периода		
	Результат от прочих операций, не включаемый в чистую прибыль (убыток) периода		
	Совокупный финансовый результат периода	2 256	2 016
	Базовая прибыль (убыток) на акцию (рублей)		
	Разводненная прибыль (убыток) на акцию	-	-


 Руководитель  Э. Виале
 (подпись) (расшифровка подписи)
 06 мая 20 13 г.

Главный бухгалтер  Дубцова Е.А.
 (подпись) (расшифровка подписи)