

МИ ФНС РФ по КН №4

ПОЛУЧЕНО

02 МАЙ 2012

Бухгалтерский баланс
на 31 марта 2012 года

Приложение № 1
к Приказу Министерства финан
Российской Федерации
от 02.07.2010 № 66н

ГОСНАЛОГИСПЕКТОР

Организация: ООО "Энел-5"
Идентификационный номер налогоплательщика

Вид экономической

деятельности: Производство электроэнергии тепловыми электростанциями

Организационно-правовая форма/форма собственности: Открытое акционерное общество / частная

Единица измерения: тыс. руб. (млн.-руб.)

Местонахождение (адрес): 620075, г. Екатеринбург, пр. Ленина, д. 38

Форма по ОКУД	Коды		
Дата (число, месяц, год)	0710001		
по ОКПО	31	03	2012
ИНН	75012898		
по ОКВЭД	6671156423		
по ОКОПФ/ОКФС	40.10.11		
по ОКЕИ	47	31	
	384 (385)		

Пояснения	Наименование показателя	На 31.03. 2012 г.	На 31. 12. 2011 г.	На 31. 12. 2010 г.
	АКТИВ			
	I. ВНЕОБОРОТНЫЕ АКТИВЫ			
	Нематериальные активы	297	302	322
	Результаты исследований и разработок			
	Основные средства	83 455 103	82 946 915	69 608 839
	Доходные вложения в материальные ценности			
	Финансовые вложения	812 563	127 446	24 758
	Отложенные налоговые активы	1 259 266	1 027 021	597 600
	Прочие внеоборотные активы	1 168 541	1 180 415	911 698
	Итого по разделу I	86 695 771	85 282 099	71 143 217
	II. ОБОРОТНЫЕ АКТИВЫ			
	Запасы	4 316 025	3 960 320	2 978 606
	Расходы будущих периодов	62 504	65 502	578 220
	Налог на добавленную стоимость по приобретенным ценностям	58 684	74 155	324 602
	Дебиторская задолженность	8 108 652	9 038 715	8 935 654
	Финансовые вложения	273 679	698 911	62 654
	Денежные средства	5 672 996	4 724 008	186 976
	Прочие оборотные активы	9 163	9 124	13 409
	Итого по разделу II	18 501 703	18 570 735	13 080 121
	БАЛАНС	105 197 473	103 852 834	84 223 338

Форма 0710001 с. 2

Пояснения	Наименование показателя	На 31.03. 2012 г.	На 31. 12. 2011 г.	На 31. 12. 2010 г.
	ПАССИВ			
	III. КАПИТАЛ И РЕЗЕРВЫ 6			
	Уставный капитал (складочный капитал, уставный фонд, вклады товарищей)	35 371 898	35 371 898	35 371 898
	Собственные акции, выкупленные у акционеров	()	()	()
	Переоценка внеоборотных активов			
	Добавочный капитал (без переоценки)	7 307 769	7 307 769	7 307 769
	Резервный капитал	838 422	838 422	547 125
	Нераспределенная прибыль (непокрытый убыток)	16 172 117	14 156 346	11 140 197
	Итого по разделу III	59 690 206	57 674 435	54 366 989
	IV. ДОЛГОСРОЧНЫЕ ОБЯЗАТЕЛЬСТВА			
	Заемные средства	30 385 439	31 431 504	15 750 728
	Отложенные налоговые обязательства	3 649 418	2 873 922	1 952 954
	Резервы под условные обязательства	427 773	514 317	897 388
	Прочие обязательства	1 042	3 088	690
	Итого по разделу IV	34 463 672	34 822 831	18 601 760
	V. КРАТКОСРОЧНЫЕ ОБЯЗАТЕЛЬСТВА			
	Заемные средства	1 650 189	1 373 411	5 656 903
	Кредиторская задолженность	5 536 585	6 221 715	4 641 958
	Доходы будущих периодов	64	64	64
	Резервы предстоящих расходов	261 579	219 725	0
	Резервы под условные обязательства	3 595 179	3 540 653	951 296
	Прочие обязательства		0	4 368
	Итого по разделу V	11 043 595	11 355 568	11 254 589
	БАЛАНС	105 197 473	103 852 834	84 223 338

Руководитель: Эвел ОГК-5
Екатеринбург
ИНН 75012898

Э. Виале

Э. Виале

Главный бухгалтер

Е. А. Дубцова

Е. А. Дубцова

" 02 " мая 2012

Отчет о прибылях и убытках

за 1 квартал 20 12 г.

Организация ОАО "Энел ОГК-5"
 Идентификационный номер налогоплательщика _____
 Вид экономической деятельности производство электроэнергии тепловыми электростанциями
 Организационно-правовая форма/форма собственности Открытое акционерное общество / частная
 Единица измерения: тыс. руб. (млн. руб.)



Форма по ОКУД _____
 Дата (число, месяц, год) _____
 по ОКПО _____
 ИНН _____
 по ОКВЭД _____
 по ОКОПФ/ОКФС _____
 по ОКЕИ _____

Коды		
0710002		
31	03	2012
75012898		
6671156423		
40.10.11		
47	16	
384(385)		


Пояснения	Наименование показателя	За 1 квартал 20 <u>12</u> г.	За 1 квартал 20 <u>11</u> г.
	Выручка	17 423 783	15 885 225
	Себестоимость продаж	(14 339 900)	(12 603 299)
	Валовая прибыль (убыток)	3 083 883	3 281 926
	Коммерческие расходы	(232 306)	(208 545)
	Управленческие расходы	()	()
	Прибыль (убыток) от продаж	2 851 578	3 073 381
	Доходы от участия в других организациях		
	Проценты к получению	48 789	1 496
	Проценты к уплате	(487 869)	(226 288)
	Прочие доходы	1 205 462	433 134
	Прочие расходы	(1 058 927)	(182 318)
	Прибыль (убыток) до налогообложения	2 559 032	3 099 405
	Текущий налог на прибыль	(0)	(760 043)
	в т.ч. постоянные налоговые обязательства (активы)	33 309	153 002
	Изменение отложенных налоговых обязательств	(777 399)	(8 804)
	Изменение отложенных налоговых активов	232 283	(4 037)
	Прочее	1 854	0
	Чистая прибыль (убыток)	2 015 771	2 326 521

МИ ФНС РФ по КН №4
 ПОЛУЧЕНО
 02 МАЙ 2012
 ГОСНАЛОГИНСПЕКТОР
 МАРКЕВИЧ С.Н.

Пояснения	Наименование показателя	За 1 квартал 20 12 г.	За 1 квартал 20 11 г.
	СПРАВОЧНО		
	Результат от переоценки внеоборотных активов, не включаемый в чистую прибыль (убыток) периода		
	Результат от прочих операций, не включаемый в чистую прибыль (убыток) периода		
	Совокупный финансовый результат периода	2 015 771	2 326 521
	Базовая прибыль (убыток) на акцию		
	Разводненная прибыль (убыток) на акцию		

Руководитель  (подпись)
 "02" мая 20 12 г.


Э. Виале
 (расшифровка подписи)

Главный бухгалтер  (подпись)
 Дубова Е.А.
 (расшифровка подписи)